



FTT

Diemme Lab / 2015

**Diemme.**

# FIT

Diemme Lab / 2015

Le sedute FIT si distinguono per l'elegante sagomatura e la contrapposizione tra l'imbottitura del sedile e lo schienale. Lo schienale di FIT MESH è rivestito in rete; quello di FIT UP, dal design originale, è in tessuto termoformato; quello di FIT POLY è in polipropilene e fibra di vetro. Grazie alla loro trasversalità, queste sedute conferiscono agli ambienti un valore aggiunto di eleganza e modernità.



Rete FB0538 - Jet 3036 - 6091 - 9110



Bingo 651 / Jet 9804 / Rete FN0538 - Jet 9281

# FIT

Diemme Lab / 2015



Rete FB0538 - Jet 3036

# FIT

Diemme Lab / 2015



Bingo 651

# FIT

Diemme Lab / 2015

Rete FN0538 - Jet 9281



Jet 9804

# Fit

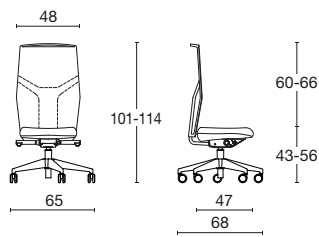
Diemme Lab / 2015

UNI EN 1335 TIPO B / Omologazione classe 1IM\* / Garanzia: 5 ANNI

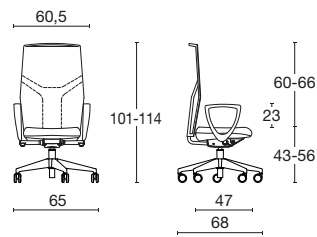
## Sedia operativa

Sedia operativa, schienale in rete bianca o nera o in polipropilene bianco o nero o rivestito in materiale termoformato, regolabile in altezza con lama up&down cromata, con supporto lombare integrato. Sedile imbottito in poliuretano espanso elastico e completamente rivestito. Meccanismo sincron, con elevazione a gas e regolazione dello schienale in 5 diverse posizioni, dotato di meccanismo antishock e regolatore di tensione in base al peso corporeo dell'utilizzatore. Base a 5 razze in nylon bianca o nera o in alluminio, su ruote gommata. Braccioli bianchi o neri sia fissi che regolabili 1d (altezza) o braccioli neri 3d (altezza, profondità e orientabili). Optional: appoggiatesta, traslatore, ruote forate.

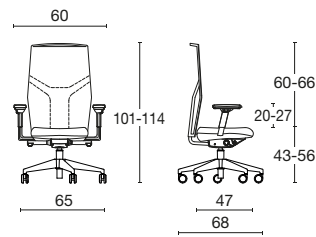
### senza braccioli



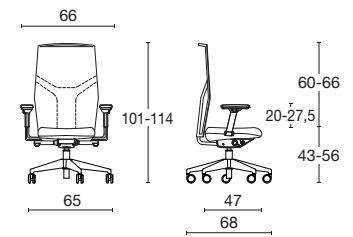
### braccioli fissi



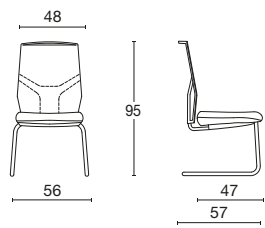
### braccioli regolabili 1d



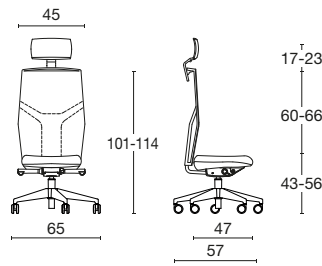
### braccioli regolabili 3d



### visitatore



### schienale alto



### struttura



nylon



base nylon nero / nylon bianco / alluminio lucido

### rivestimento



tessuto Jet 15 colori Cat. F	ecopelle Planet* 15 colori Cat. F	ecopelle Cube 15 colori Cat. G	tessuto Mirage* 15 colori Cat. G	tessuto Era 15 colori Cat. S	tessuto Model 15 colori Cat. S	tessuto Ikon 14 colori Cat. Top	tessuto Gorgeous 15 colori Cat. Extra	tessuto Wolin 9 colori Cat. Extra	tessuto Hestan 6 colori Cat. Extra	tessuto Wolin 9 colori Cat. Extra	pelle Polo 15 colori Cat. Fiesta	pelle Fiesta 9 colori	pelle Nuvola 6 colori	rete Fit 2 colori
---------------------------------------	--	---	---	---------------------------------------	---	--	--	--	---	--	---	-----------------------------	-----------------------------	-------------------------

Consultare la cartella dei materiali per la gamma colori tessuti, pelle ed ecopelle.

pCon  
PLANNER

**Diemme.**